

تحلیل شاخص های نیروی انسانی پیراپزشک دانشگاه در سال ۱۳۹۵

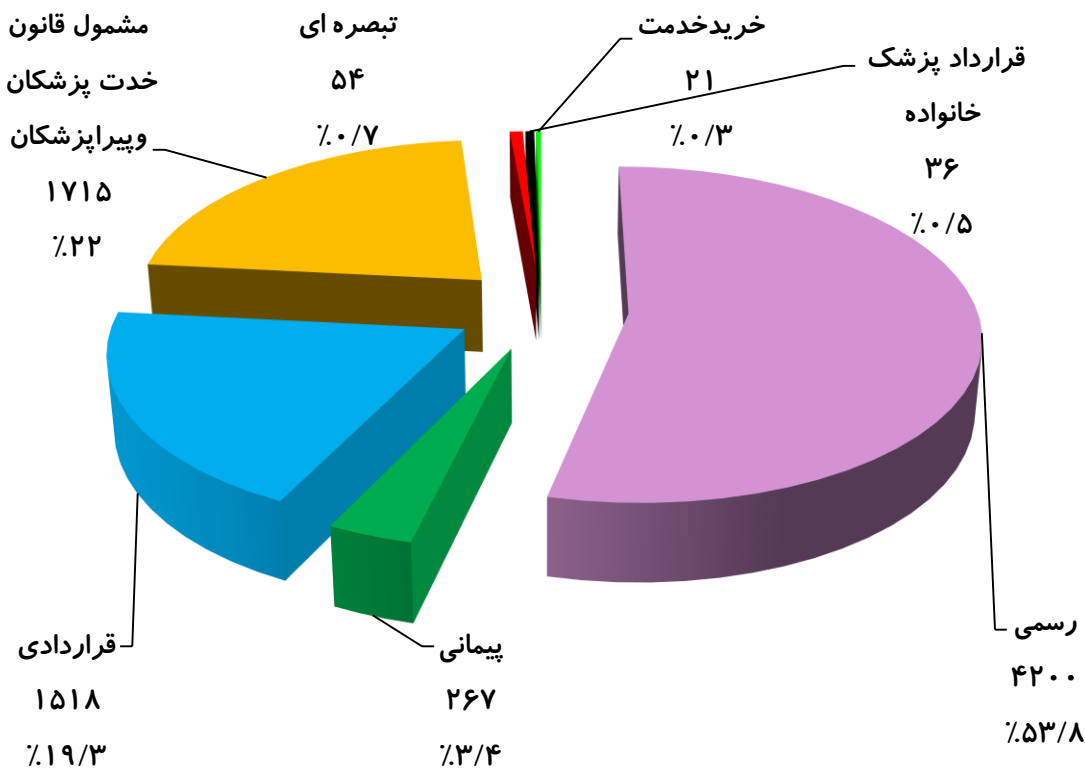
از حیث جنسیت:

- * آمار کل پیراپزشکان دانشگاه برابر با ۷۸۱۱ می باشد که از این تعداد ۶۰۸۱ نفر زن و ۱۷۳۰ نفر مرد می باشند.
- * آمار پیراپزشکان زن شاغل در دانشگاه در سال ۱۳۹۵ برابر با ۷۸٪ و پیراپزشکان مرد شاغل در دانشگاه ۲۲٪ می باشد.

از حیث نوع استخدام :

- * در سال ۹۵ از کل پیراپزشکان شاغل در دانشگاه ۳،۴٪ آنان پیمانی می باشند.
- * در سال ۹۵ از کل پیراپزشکان شاغل در دانشگاه ۵۳،۸٪ آنان رسمی می باشند.
- * در سال ۹۵ از کل پیراپزشکان شاغل در دانشگاه ۱۹،۳٪ آنان قراردادی می باشند .
- * در سال ۹۵ از کل پیراپزشکان شاغل در دانشگاه ۲۲٪ آنان مشمول قانون خدمت پزشکان و پیراپزشکان می باشند .
- * در سال ۹۵ از کل پیراپزشکان شاغل در دانشگاه ۰،۷٪ آنان تبصره ای می باشند .
- * در سال ۹۵ از کل پیراپزشکان شاغل در دانشگاه ۰،۵٪ آنان قرارداد پزشک خانواده می باشند .
- * در سال ۹۵ از کل پیراپزشکان شاغل در دانشگاه ۰،۳٪ آنان خریدخدمت می باشند .

نمودار درصد و توزیع فراوانی نیروی انسانی پیراپزشک دانشگاه به تفکیک نوع استخدامی



از حیث پراکندگی در مراکز تحت پوشش دانشگاه:

*نسبت پیراپزشکان شاغل در مراکز آموزشی پزشکی و درمانی و بیمارستانها به کل پیراپزشکان برابر با ۶۹٪ می باشد.

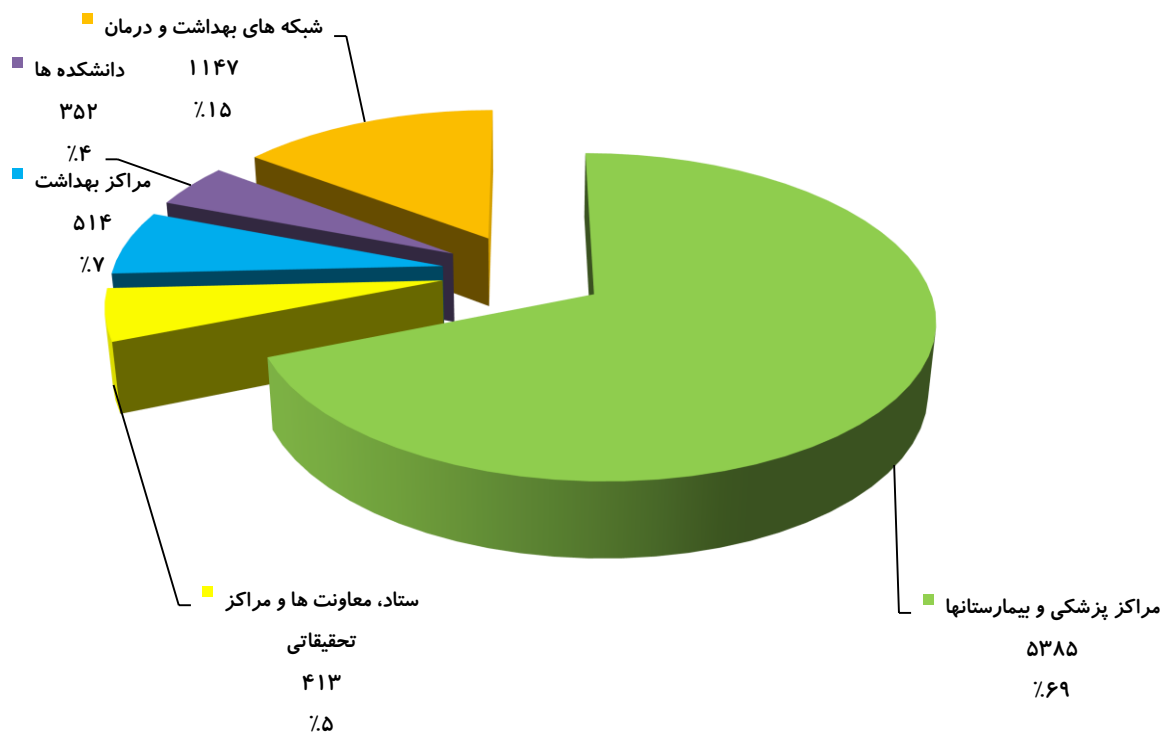
*نسبت پیراپزشکان شاغل در مراکز بهداشت به کل پیراپزشکان برابر با ۷٪ می باشد.

*نسبت پیراپزشکان شاغل در شبکه های بهداشت و درمان به کل پیراپزشکان برابر با ۱۵٪ می باشد.

*نسبت پیراپزشکان شاغل در دانشکده ها به کل پیراپزشکان برابر با ۴٪ می باشد.

*نسبت پیراپزشکان شاغل در ستاد دانشگاه ، معاونت ها و مراکز تحقیقاتی به کل پیراپزشکان برابر با ۵٪ می باشد.

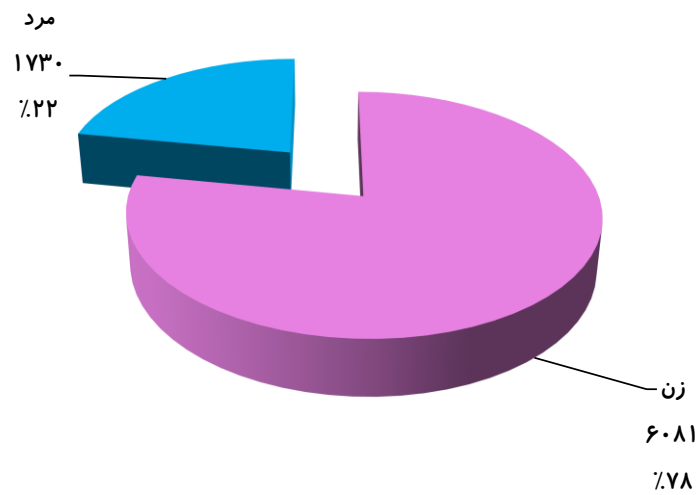
نمودار درصد فراوانی نیروی انسانی پیراپزشک در مراکز تحت پوشش دانشگاه



جدول ۱- توزیع فراوانی نیروی انسانی پیراپزشک به تفکیک جنسیت

جنسیت	جمع کل	مرد	زن
نیروی انسانی			
پیراپزشک	۷۸۱۱	۱۷۳۰	۶۰۸۱

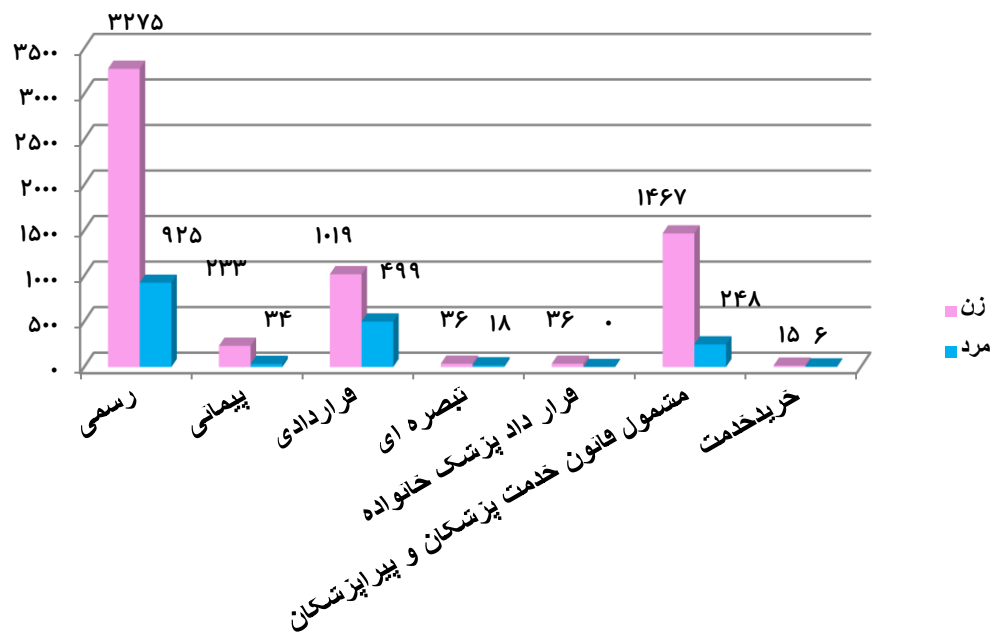
نمودار ۱- درصد توزیع فراوانی نیروی انسانی پیراپزشک به تفکیک جنسیت



جدول ۲- توزیع فراوانی نیروی انسانی پیراپزشک به تفکیک جنسیت و نوع استخدام

نوع استخدام	جنسیت	جمع کل	مرد	زن
جمع کل		۷۸۱۱	۱۷۳۰	۶۰۸۱
پیمانی		۲۶۷	۳۴	۲۳۳
رسمی		۴۲۰۰	۹۲۵	۳۲۷۵
قراردادی		۱۵۱۸	۴۹۹	۱۰۱۹
خرید خدمت		۲۱	۶	۱۵
مشمول قانون خدمت پزشکان و پیراپزشکان		۱۷۱۵	۲۴۸	۱۴۶۷
تبصره ای		۵۴	۱۸	۳۶
قرارداد پزشک خانواده		۳۶	-	۳۶

نمودار ۲- توزیع فراوانی نیروی انسانی پیراپزشک به تفکیک جنسیت و نوع استخدام



جدول ۳- توزیع فراوانی نیروی انسانی پیراپزشک به تفکیک جنسیت و عنوان شغل

جنسیت	جمع کل	زن	مرد	عنوان شغل
	۷۸۱۱	۶۰۸۱	۱۷۳۰	جمع کل
	۳	۱	۲	اپتومتری
	۳۰۰	۱۴۱	۱۵۹	بهدار
	۷۵	۷۴	۱	بهداشتکار دهان و دندان
	۲۱۴	۱۵۴	۶۰	بهورز
	۴۰۶	۲۰۹	۱۹۷	بهبار و کمک بهبار
	۲۷۶۶	۲۴۲۶	۳۴۰	پرستار، لیسانس و بالاتر
	۲	۱	۱	پزشک
	۱۵	۱۰	۵	تکنسین و کاردان دندانسازی و کارشناس پروتز دندان
	۲	۱	۱	تکنسین دیالیز
	۴۱۸	۳۱۱	۱۰۷	کارشناس، کاردان و تکنسین اتاق عمل
	۶۵۵	۶۵۵	-	ماما و کارشناس پزشک خانواده
	۳۵	۲۰	۱۵	کارشناس امور بیمارستانها
	۸۵	۶۷	۱۸	کارشناس امور روانی
	۱۳۹	۹۳	۴۶	کارشناس و کاردان بهداشت حرفه ای
	۶۵۷	۴۷۵	۱۸۲	کارشناس، کاردان و تکنسین آزمایشگاه
	۶۸	۵۱	۱۷	کارشناس، کاردان و تکنسین امور توانبخشی
	۱۵	۱۳	۲	فیزیوتراپیست
	۲۳	۸	۱۵	کارشناس، کاردان و تکنسین امور دارویی
	۲۵۵	۲۵۱	۴	کارشناس، کاردان و تکنسین بهداشت خانواده
	۲۳۳	۱۵۹	۷۴	کارشناس، کاردان و تکنسین بهداشت محیط
	۱۰	۱۰	-	کارشناس و مربی بهداشت مدارس
	۵	-	۵	کارشناس بهداشت پرستاری و مامایی
	۱۳	۹	۴	کارشناس بینایی سنجی
	۲۱۳	۱۲۹	۸۴	کارشناس و کاردان پرتودرمانی و پرتو شناسی
	۱۱۳	۹۶	۱۷	کارشناس، کاردان و تکنسین تغذیه و رژیم غذایی

ادامه جدول ۳- توزیع فراوانی نیروی انسانی پیراپزشک به تفکیک جنسیت و عنوان شغل

عنوان شغل	جنسیت	زن	مرد
کارشناس، کاردان و تکنسین رادیولوژی		۹۳	۳۳
کارشناس، کاردان و تکنسین شنوایی سنجی		۷	۷
کارشناس، کاردان و تکنسین مبارزه با بیماریها		۲۹	۴۵
کارشناس، کاردان و تکنسین مواد خوردنی، آشامیدنی، آرایشی و بهداشتی		۲۷	۱۲
کارشناس، کاردان و تکنسین هوشبری		۲۹۶	۶۹
مددکار بهداشتی درمانی		۴۱	۵
مربی خدمات بهداشتی		۳	۱
مسئول انتقال خون		-	۱
مسئول پذیرش و مدارک پزشکی و امار		۱۶۷	۳۹
کارشناس امور پژوهشی و محقق		۲	-
مدیریت خدمات بهداشتی درمانی		۴	-
کاردان و کارشناس بهداشتی		۱۷	۴
انگل شناسی		۱	-
بهداشت عمومی		-	۱
کارشناس، کاردان ، تکنسین ومسئول فوریت های پزشکی		۱	۱۴۹
علوم اجتماعی		۲	-
فناوری اطلاعات سلامت		۱۵	-
کارشناس و کاردان تجهیزات پزشکی		۲	۵
متخصص پاتولوژی		۲	-
کارشناس پزشکی هسته ای و فیزیک پزشکی		۸	۳

جدول توزیع فراوانی نیروی انسانی پیراپزشک به تفکیک نوع استخدام و جنسیت
مراکز پزشکی، آموزشی و درمانی و بیمارستانهای دانشگاه

جنسیت	جمع کل	مرد	زن	نوع استخدام
	۵۳۸۵	۱۱۶۹	۴۲۱۶	جمع کل
	۲۳۱	۲۶	۲۰۵	پیمانی
	۲۸۱۱	۵۵۶	۲۲۵۵	رسمی
	۱۰۵۸	۳۷۷	۶۸۱	قراردادی
	۱۲۴۷	۱۹۶	۱۰۵۱	مشمول قانون خدمت پزشکان و پیراپزشکان
	۳۸	۱۴	۲۴	تبصره ای

جدول توزیع فراوانی نیروی انسانی پیراپزشک به تفکیک نوع استخدام و جنسیت
مراکز بهداشت دانشگاه

جنسیت	جمع کل	مرد	زن	نوع استخدام
	۵۱۴	۵۳	۴۶۱	جمع کل
	۱	-	۱	پیمانی
	۳۳۷	۳۸	۲۹۹	رسمی
	۵۴	۷	۴۷	قراردادی
	۱۱۹	۸	۱۱۱	مشمول قانون خدمت پزشکان و پیراپزشکان
	۳	-	۳	تبصره ای

جدول توزیع فراوانی نیروی انسانی پیراپزشک به تفکیک نوع استخدام و جنسیت
شبکه های بهداشت و درمان دانشگاه

جنسیت	جمع کل	مرد	زن	نوع استخدام
	۱۱۴۷	۳۶۸	۷۷۹	جمع کل
	۲۸	۱۱	۱۷	پیمانی
	۶۴۰	۲۳۹	۴۰۱	رسمی
	۲۲۴	۸۶	۱۳۸	قراردادی
	۱۸۸	۲۳	۱۶۵	مشمول قانون خدمت پزشکان و پیراپزشکان
	۱۰	۳	۷	تبصره ای
	۲۱	۶	۱۵	خرید خدمت
	۳۶	-	۳۶	قرارداد پزشک خانواده

جدول توزیع فراوانی نیروی انسانی پیراپزشک به تفکیک نوع استخدام و جنسیت
دانشکده های دانشگاه

جنسیت	جمع کل	مرد	زن	نوع استخدام
	۳۵۲	۴۴	۳۰۸	جمع کل
	۷	-	۷	پیمانی
	۱۷۷	۳۰	۱۴۷	رسمی
	۹۶	۷	۸۹	قراردادی
	۷۲	۷	۶۵	مشمول قانون خدمت پزشکان و پیراپزشکان

جدول توزیع فراوانی نیروی انسانی پیراپزشک به تفکیک نوع استخدام و جنسیت
مراکز تحقیقاتی

جنسیت	نوع استخدام	جمع کل	مرد	زن
	جمع کل	۵۵	۱۰	۴۵
	رسمی	۴	۱	۳
	قراردادی	۳۹	۸	۳۱
	مشمول قانون خدمت پزشکان و پیراپزشکان	۱۱	-	۱۱
	پیمانی	۱	۱	-

انستیتو تغذیه

جنسیت	نوع استخدام	جمع کل	مرد	زن
	جمع کل	۲۴	۷	۱۷
	رسمی	۲۲	۷	۱۵
	قراردادی	۱	-	۱
	مشمول قانون خدمت پزشکان و پیراپزشکان	۱	-	۱

پژوهشکده غدد

جنسیت	نوع استخدام	جمع کل	مرد	زن
	جمع کل	۱۳	۲	۱۱
	رسمی	۶	۱	۵
	قراردادی	۷	۱	۶

پژوهشکده گوارش و کبد

جنسیت	نوع استخدام	جمع کل	مرد	زن
	جمع کل	۱	-	۱
	رسمی	۱	-	۱

ستاد دانشگاه

جنسیت	جمع کل	مرد	زن	نوع استخدام
	۴۹	۱۲	۳۷	جمع کل
	۱۲	-	۱۲	پیمانی
	۳۴	۱۲	۲۲	رسمی
	۱	-	۱	قراردادی
	۲	-	۲	مشمول قانون خدمت پزشکان و پیراپزشکان

معاونت آموزشی

جنسیت	جمع کل	مرد	زن	نوع استخدام
	۴	-	۴	جمع کل
	۳	-	۳	رسمی
	۱	-	۱	قراردادی

معاونت امور بین الملل

جنسیت	جمع کل	مرد	زن	نوع استخدام
	۶	-	۶	جمع کل
	۱	-	۱	رسمی
	۲	-	۲	قراردادی
	۳	-	۳	مشمول قانون خدمت پزشکان و پیراپزشکان

معاونت بهداشت

جنسیت	جمع کل	مرد	زن	نوع استخدام
	۷۵	۱۴	۶۱	جمع کل
	۲	۱	۱	پیمانی
	۶۳	۱۲	۵۱	رسمی
	۳	۱	۲	قراردادی
	۷	-	۷	مشمول قانون خدمت پزشکان و پیراپزشکان

معاونت تحقیقات و فن آوری

جنسیت	جمع کل	مرد	زن	نوع استخدام
	۱۵	۳	۱۲	جمع کل
	۳	-	۳	رسمی
	۱۲	۳	۹	قراردادی

معاونت توسعه مدیریت و منابع

جنسیت	جمع کل	مرد	زن	نوع استخدام
	۵	۳	۲	جمع کل
	۴	۳	۱	رسمی
	۱	-	۱	قراردادی

معاونت دانشجویی و فرهنگی

جنسیت	جمع کل	مرد	زن	نوع استخدام
	۱۷	۷	۱۰	جمع کل
	۸	۲	۶	رسمی
	۶	۲	۴	قراردادی
	۳	۳	-	مشمول قانون خدمت پزشکان و پیراپزشکان

معاونت درمان

جنسیت	جمع کل	مرد	زن	نوع استخدام
	۷۸	۲۱	۵۷	جمع کل
	۱	-	۱	پیمانی
	۴۴	۱۳	۳۱	رسمی
	۱۱	-	۱۱	قراردادی
	۲۲	۸	۱۴	مشمول قانون خدمت پزشکان و پیراپزشکان

معاونت غذا و دارو

جنسیت	جمع کل	مرد	زن	نوع استخدام
	۷۱	۱۷	۵۴	جمع کل
	۱	-	۱	پیمانی
	۴۳	۱۱	۳۲	رسمی
	۲۵	۵	۲۰	قراردادی
	۲	۱	۱	مشمول قانون خدمت پزشکان و پیراپزشکان

توزیع فراوانی نیروی انسانی پیراپزشک به تفکیک مراکز تحت پوشش دانشگاه

شبکه بهداشت و درمان فیروزکوه

جنسیت	جمع کل	مرد	زن	نوع استخدام
	۱۲۲	۶۱	۶۱	جمع کل
	۱	-	۱	خرید خدمت
	۶۴	۲۸	۳۶	رسمی
	۴۱	۳۱	۱۰	قراردادی
	۱۰	۲	۸	مشمول قانون خدمت پزشکان و پیراپزشکان
	۶	-	۶	قرارداد پزشک خانواده

شبکه بهداشت و درمان دماوند

جنسیت	جمع کل	مرد	زن	نوع استخدام
	۲۱۷	۹۹	۱۱۸	جمع کل
	۱	-	۱	پیمانی
	۱۲۹	۶۹	۶۰	رسمی
	۴۴	۲۸	۱۶	قراردادی
	۳۸	۲	۳۶	مشمول قانون خدمت پزشکان و پیراپزشکان
	۵	-	۵	قرارداد پزشک خانواده

شبکه بهداشت و درمان پاکدشت

جنسیت	جمع کل	مرد	زن	نوع استخدام
	۱۹۵	۷۳	۱۲۲	جمع کل
	۴	۱	۳	پیمانی
	۱۳۴	۵۹	۷۵	رسمی
	۱۸	۶	۱۲	قراردادی
	۳۰	۷	۲۳	مشمول قانون خدمت پزشکان و پیراپزشکان
	۹	-	۹	قرارداد پزشک خانواده

شبکه بهداشت و درمان قرچک

جنسیت	جمع کل	مرد	زن	نوع استخدام
	۹۱	۱۷	۷۴	جمع کل
	۳۸	۱۰	۲۸	رسمی
	۱۳	۵	۸	قراردادی
	۳۸	۲	۳۶	مشمول قانون خدمت پزشکان و پیراپزشکان
	۲	-	۲	تبصره ای

شبکه بهداشت و درمان ورامین

جنسیت	جمع کل	مرد	زن	نوع استخدام
	۱۹۷	۵۱	۱۴۶	جمع کل
	۳	۲	۱	پیمانی
	۹۱	۳۰	۶۱	رسمی
	۲۰	۶	۱۴	خرید خدمت
	۳۸	۱۱	۲۷	قراردادی
	۳۴	۱	۳۳	مشمول قانون خدمت پزشکان و پیراپزشکان
	۴	۱	۳	تبصره ای
	۷	-	۷	قرارداد پزشک خانواده

شبکه بهداشت و درمان پیشوا

جنسیت	جمع کل	مرد	زن	نوع استخدام
	۸۱	۲۸	۵۳	جمع کل
	۱	۱	-	پیمانی
	۴۲	۱۶	۲۶	رسمی
	۸	۳	۵	قراردادی
مشمول قانون خدمت پزشکان و پیراپزشکان	۲۳	۶	۱۷	
تبصره ای	۴	۲	۲	
قرارداد پزشک خانواده	۳	-	۳	

شبکه بهداشت و درمان شمیرانات

جنسیت	جمع کل	مرد	زن	نوع استخدام
	۱۹۸	۳۰	۱۶۸	جمع کل
	۵	۲	۳	پیمانی
	۱۱۸	۲۱	۹۷	رسمی
	۳۲	۳	۲۹	قراردادی
مشمول قانون خدمت پزشکان و پیراپزشکان	۳۷	۴	۳۳	
قرارداد پزشک خانواده	۶	-	۶	

شبکه بهداشت و درمان پردیس

جنسیت	جمع کل	مرد	زن	نوع استخدام
	۴۶	۹	۳۷	جمع کل
	۱	-	۱	پیمانی
	۲۴	۶	۱۸	رسمی
	۵	۲	۳	قراردادی
مشمول قانون خدمت پزشکان و پیراپزشکان	۱۶	۱	۱۵	

مرکز بهداشت شرق

جنسیت	جمع کل	مرد	زن	نوع استخدام
	۲۶۹	۳۱	۲۳۸	جمع کل
	۱۷۵	۲۲	۱۵۳	رسمی
	۱۷	۲	۱۵	قراردادی
	۷۴	۷	۶۷	مشمول قانون خدمت پزشکان و پیراپزشکان
	۳	-	۳	تبصره ای

مرکز بهداشت شمال

جنسیت	جمع کل	مرد	زن	نوع استخدام
	۲۴۵	۲۲	۲۲۳	جمع کل
	۱	-	۱	پیمانی
	۱۶۲	۱۶	۱۴۶	رسمی
	۳۷	۵	۳۲	قراردادی
	۴۵	۱	۴۴	مشمول قانون خدمت پزشکان و پیراپزشکان

بیمارستان مفتاح ورامین

جنسیت	جمع کل	مرد	زن	نوع استخدام
	۲۱۸	۳۴	۱۸۴	جمع کل
	۲۸	۲	۲۶	پیمانی
	۹۴	۱۵	۷۹	رسمی
	۲۱	۷	۱۴	قراردادی
	۷۳	۸	۶۵	مشمول قانون خدمت پزشکان و پیراپزشکان
	۲	۲	-	تبصره ای

بیمارستان زعیم پاکدشت

جنسیت	جمع کل	مرد	زن	نوع استخدام
	۱۰۸	۱۷	۹۱	جمع کل
	۲	-	۲	پیمانی
	۷۰	۱۳	۵۷	رسمی
	۷	۱	۶	قراردادی
	۲۹	۳	۲۶	مشمول قانون خدمت پزشکان و پیراپزشکان

بیمارستان سوم شعبان دماوند

جنسیت	جمع کل	مرد	زن	نوع استخدام
	۱۲۲	۲۲	۱۰۰	جمع کل
	۱	-	۱	پیمانی
	۶۴	۱۴	۵۰	رسمی
	۲۸	۵	۲۳	قراردادی
	۲۹	۳	۲۶	مشمول قانون خدمت پزشکان و پیراپزشکان

بیمارستان امام خمینی فیروزکوه

جنسیت	جمع کل	مرد	زن	نوع استخدام
	۸۷	۲۰	۶۷	جمع کل
	۱	۱	-	پیمانی
	۴۸	۷	۴۱	رسمی
	۱۲	۵	۷	قراردادی
	۲۶	۷	۱۹	مشمول قانون خدمت پزشکان و پیراپزشکان

بیمارستان اشرفی اصفهانی

جنسیت	جمع کل	مرد	زن	نوع استخدام
	۷۳	۱۲	۶۱	جمع کل
	۶۳	۱۰	۵۳	رسمی
	۵	۲	۳	قراردادی
	۵	-	۵	مشمول قانون خدمت پزشکان و پیراپزشکان

بیمارستان شهدای پاکدشت

جنسیت	جمع کل	مرد	زن	نوع استخدام
	۱۳۸	۱۹	۱۱۹	جمع کل
	۲۹	۴	۲۵	پیمانی
	۷۷	۱۲	۶۵	رسمی
	۳	-	۳	قراردادی
	۲۹	۳	۲۶	مشمول قانون خدمت پزشکان و پیراپزشکان

مرکز پزشکی ، آموزشی و درمانی اختر

جنسیت	جمع کل	مرد	زن	نوع استخدام
	۱۶۵	۴۵	۱۲۰	جمع کل
	۵	۱	۴	پیمانی
	۸۸	۲۹	۵۹	رسمی
	۲۷	۸	۱۹	قراردادی
	۴۵	۷	۳۸	مشمول قانون خدمت پزشکان و پیراپزشکان

مرکز پزشکی ، آموزشی و درمانی امام حسین (ع)

جنسیت	نوع استخدام	جمع کل	مرد	زن
جمع کل		۶۸۹	۱۵۱	۵۳۸
پیمانی		۲۸	۳	۲۵
رسمی		۳۹۴	۷۵	۳۱۹
قراردادی		۱۳۵	۵۴	۸۱
مشمول قانون خدمت پزشکان و پیراپزشکان		۱۳۲	۱۹	۱۱۳

مرکز پزشکی ، آموزشی و درمانی شهید مدرس

جنسیت	نوع استخدام	جمع کل	مرد	زن
جمع کل		۴۷۷	۱۱۲	۳۶۵
پیمانی		۱۸	۱	۱۷
رسمی		۲۷۹	۶۷	۲۱۲
قراردادی		۶۶	۲۷	۳۹
مشمول قانون خدمت پزشکان و پیراپزشکان		۱۱۴	۱۷	۹۷

مرکز پزشکی ، آموزشی و درمانی مسیح دانشوری

جنسیت	نوع استخدام	جمع کل	مرد	زن
جمع کل		۴۴۸	۱۱۲	۳۳۶
پیمانی		۲۰	۶	۱۴
رسمی		۱۸۲	۴۲	۱۴۰
قراردادی		۱۴۳	۴۸	۹۵
مشمول قانون خدمت پزشکان و پیراپزشکان		۱۰۳	۱۶	۸۷

مرکز پزشکی ، آموزشی و درمانی شهداء تجریش

جنسیت	نوع استخدام	جمع کل	مرد	زن
جمع کل		۶۴۸	۱۶۶	۴۸۲
پیمانی		۲۳	۲	۲۱
رسمی		۳۲۲	۷۱	۲۵۱
قراردادی		۱۳۹	۵۵	۸۴
مشمول قانون خدمت پزشکان و پیراپزشکان		۱۶۴	۳۸	۱۲۶

مرکز پزشکی ، آموزشی و درمانی کودکان مفید

جنسیت	نوع استخدام	جمع کل	مرد	زن
جمع کل		۴۱۲	۵۶	۳۵۶
پیمانی		۱۹	-	۱۹
رسمی		۲۱۵	۲۵	۱۹۰
قراردادی		۸۶	۱۹	۶۷
مشمول قانون خدمت پزشکان و پیراپزشکان		۹۲	۱۲	۸۰

مرکز پزشکی ، آموزشی و درمانی پانزده خرداد

جنسیت	نوع استخدام	جمع کل	مرد	زن
جمع کل		۱۸۱	۵۱	۱۳۰
پیمانی		۶	۲	۴
رسمی		۱۰۱	۲۷	۷۴
قراردادی		۲۶	۸	۱۸
مشمول قانون خدمت پزشکان و پیراپزشکان		۴۸	۱۴	۳۴

مرکز پزشکی ، آموزشی و درمانی لقمان حکیم

جنسیت	نوع استخدام	جمع کل	مرد	زن
جمع کل		۶۱۲	۱۶۴	۴۴۸
پیمانی		۲۰	-	۲۰
رسمی		۲۹۸	۷۲	۲۲۶
قراردادی		۱۵۰	۶۲	۸۸
مشمول قانون خدمت پزشکان و پیراپزشکان		۱۱۷	۲۲	۹۵
تبصره ای		۲۷	۸	۱۹

مرکز پزشکی ، آموزشی و درمانی طرفه

جنسیت	نوع استخدام	جمع کل	مرد	زن
جمع کل		۱۹۴	۴۳	۱۵۱
پیمانی		۲	۱	۱
رسمی		۱۱۹	۲۶	۹۳
قراردادی		۲۸	۱۴	۱۴
مشمول قانون خدمت پزشکان و پیراپزشکان		۴۳	۲	۴۱
تبصره ای		۲	-	۲

مرکز پزشکی ، آموزشی و درمانی مهدیه

جنسیت	نوع استخدام	جمع کل	مرد	زن
جمع کل		۲۵۱	۵	۲۴۶
پیمانی		۵	-	۵
رسمی		۱۵۷	۴	۱۵۳
قراردادی		۴۲	۱	۴۱
مشمول قانون خدمت پزشکان و پیراپزشکان		۴۴	-	۴۴
تبصره ای		۳	-	۳

مرکز پزشکی ، آموزشی و درمانی آیت ا... طالقانی

جنسیت	نوع استخدام	جمع کل	مرد	زن
جمع کل		۵۶۲	۱۴۰	۴۲۲
پیمانی		۲۴	۳	۲۱
رسمی		۲۴۰	۴۷	۱۹۳
قراردادی		۱۴۰	۶۱	۷۹
مشمول قانون خدمت پزشکان و پیراپزشکان		۱۵۴	۲۵	۱۲۹
تبصره ای		۴	۴	-

دانشکده آموزش علوم پزشکی

جنسیت	نوع استخدام	جمع کل	مرد	زن
جمع کل		۳	۱	۲
رسمی		۱	۱	-
پیمانی		۱	-	۱
مشمول قانون خدمت پزشکان و پیراپزشکان		۱	-	۱

دانشکده بهداشت

جنسیت	نوع استخدام	جمع کل	مرد	زن
جمع کل		۱۱	۱	۱۰
رسمی		۶	۱	۵
قراردادی		۳	-	۳
مشمول قانون خدمت پزشکان و پیراپزشکان		۲	-	۲

دانشکده دندانپزشکی

جنسیت	نوع استخدام	جمع کل	مرد	زن
جمع کل		۱۴۳	۷	۱۳۶
پیمانی		۱	-	۱
رسمی		۴۹	۳	۴۶
قراردادی		۵۰	۳	۴۷
مشمول قانون خدمت پزشکان و پیراپزشکان		۴۳	۱	۴۲

دانشکده پزشکی

جنسیت	نوع استخدام	جمع کل	مرد	زن
جمع کل		۳۶	۶	۳۰
رسمی		۱۵	۲	۱۳
قراردادی		۱۳	-	۱۳
مشمول قانون خدمت پزشکان و پیراپزشکان		۸	۴	۴

دانشکده توانبخشی

جنسیت	نوع استخدام	جمع کل	مرد	زن
جمع کل		۲۹	۸	۲۱
رسمی		۱۷	۶	۱۱
قراردادی		۶	۱	۵
مشمول قانون خدمت پزشکان و پیراپزشکان		۶	۱	۵

دانشکده تغذیه

جنسیت	نوع استخدام	جمع کل	مرد	زن
جمع کل		۳۴	۵	۲۹
رسمی		۲۷	۵	۲۲
قراردادی		۵	-	۵
مشمول قانون خدمت پزشکان و پیراپزشکان		۲	-	۲

دانشکده داروسازی

جنسیت	نوع استخدام	جمع کل	مرد	زن
جمع کل		۲۳	۵	۱۸
رسمی		۱۰	۳	۷
قراردادی		۱۳	۲	۱۱

دانشکده پیراپزشکی

جنسیت	نوع استخدام	جمع کل	مرد	زن
جمع کل		۲۱	۳	۱۸
رسمی		۲۱	۳	۱۸

دانشکده پرستاری و مامائی

جنسیت	نوع استخدام	جمع کل	مرد	زن
جمع کل		۳۰	۴	۲۶
رسمی		۲۶	۳	۲۳
مشمول قانون خدمت پزشکان و پیراپزشکان		۴	۱	۳

دانشکده سلامت، ایمنی و محیط زیست

جنسیت	جمع کل	مرد	زن	نوع استخدام
	۶	۳	۳	جمع کل
	۴	۳	۱	رسمی
	۲	-	۲	قراردادی

دانشکده طب سنتی

جنسیت	جمع کل	مرد	زن	نوع استخدام
	۶	-	۶	جمع کل
	۶	-	۶	قراردادی

دانشکده فن آوری های نوین پزشکی

جنسیت	جمع کل	مرد	زن	نوع استخدام
	۱۰	۱	۹	جمع کل
	۱	-	۱	رسمی
	۳	۱	۲	قراردادی
	۶	-	۶	مشمول قانون خدمت پزشکان و پیراپزشکان